



Referencia:	2/2022/COP/F-PER
Procedimiento:	Concurso-oposición de Funcionarios
Asunto	CONCURSO-OPOSICIÓN CONVOCADA PARA CUBRIR EN PROPIEDAD, POR EL SISTEMA DE PROMOCIÓN INTERNA, VARIAS PLAZAS VACANTES DE OFICIAL DE POLICÍA LOCAL

INSTRUCCIONES DEL TERCER EJERCICIO (PRIMER EJERCICIO DE LA PRUEBA DE CONOCIMIENTO: TEST DE LA FASE DE OPOSICIÓN) DEL PROCESO SELECTIVO CONVOCADO PARA CUBRIR POR PROMOCIÓN INTERNA Y MEDIANTE SISTEMA DE CONCURSO OPOSICIÓN 10 PLAZAS VACANTES DE OFICIAL DE POLICÍA PERTENECIENTE A LA PLANTILLA DE PERSONAL FUNCIONARIO DEL AYUNTAMIENTO DE BURGOS

- El presente ejercicio consta de 60 preguntas y otras 6 más de reserva, que también podrán ser contestadas, siendo éstas únicamente utilizadas en el caso de que se anule alguna pregunta en el orden previsto.
- La hoja de respuestas se rellenará en **bolígrafo azul o negro** y en ella no se pondrá nombre, marca o señal alguna que pueda identificar al aspirante, pudiendo ser en tal caso objeto de invalidación. La utilización de un bolígrafo de otro color también podrá ser objeto de invalidación.
- Consistirá en contestar a un cuestionario de 60 preguntas tipo test, que versarán sobre el contenido del programa que figura en el Anexo de las bases.
- Los cuestionarios estarán compuestos por preguntas con cuatro (4) respuestas alternativas siendo una de ellas la correcta de entre las alternativas planteadas. El tiempo para la realización de este ejercicio será de 70 minutos. No obstante, lo anterior, para el desarrollo de las 6 preguntas adicionales el órgano de selección ampliará el tiempo máximo para la realización de la prueba en el mismo porcentaje.
- Se calificará de cero a diez puntos, **siendo eliminados aquellos aspirantes que no alcancen la puntuación mínima de 2,5 puntos.**
- En la calificación de los cuestionarios cada pregunta contestada correctamente se valorará en positivo; la pregunta no contestada no tendrá valoración, y la pregunta con contestación errónea se penalizará con el equivalente a 1/4 del valor de la respuesta correcta. Sólo se marcará una respuesta por pregunta. Si hubiere más de una marcada, se considerará errónea y se penalizará con el equivalente a 1/4 del valor de la respuesta correcta.
- No se permite copiar, tal actitud conllevará la expulsión del proceso selectivo.
- **Los aspirantes no podrán entrar al recinto con móviles ni relojes ni ningún otro dispositivo electrónico.**
- Ningún opositor comenzará el ejercicio hasta que el responsable del aula lo indique.
- Si algún opositor, durante la prueba, tuviere que hacer alguna observación, deberá levantar el brazo, sin moverse de su sitio y será atendido por algún miembro del Tribunal.
- La plantilla con las respuestas correctas se publicará, en próximas fechas, en www.aytoburgos.es.
- Los aspirantes no podrán ausentarse de la sala dentro de los 15 primeros minutos desde el inicio del ejercicio ni en los últimos 15 minutos antes de su finalización. El aspirante no podrá





levantarse durante la realización del ejercicio. Finalizado el mismo, levantará la mano permaneciendo sentado.






INSTRUCCIONES PARA CUMPLIMENTAR LAS HOJAS DE RESPUESTAS

I INSTRUCCIONES

Para cumplimentar los datos y responder a las preguntas, rellene completamente, pero sin salirse, el círculo correspondiente utilizando **bolígrafo azul o negro** (nunca rojo), tal y como se indica en la siguiente figura:






Correcto  **Incorrecto** 

Para cada pregunta hay **dos líneas de respuesta**: la primera se utiliza para marcar la respuesta correcta y la segunda, con una trama coloreada y el encabezado "ANULAR", para anularla. Lea atentamente la pregunta y una vez elegida la alternativa correcta **márquela** en la primera de las dos líneas de respuesta correspondiente a la pregunta. Ejemplo:

11     






ANU
LUB

Si se equivoca y desea anularla, marque el círculo inmediatamente inferior al que quiere anular, y después marque en la primera línea de la misma pregunta la alternativa correcta. En el siguiente ejemplo se había elegido la alternativa **C** y se anuló marcando la línea tramada inmediatamente debajo. Después se marcó como respuesta la alternativa **A**.

11     

ANU
LUB

Si ahora deseara anular la respuesta **A** y elegir la **B**, podría hacerlo repitiendo la operación, como sigue:

11     

ANU
LUB

DNI

0	0	0	0	0	0	0	0
1	1	1	1	1	1	1	1
2	2	2	2	2	2	2	2
3	3	3	3	3	3	3	3
4	4	4	4	4	4	4	4
5	5	5	5	5	5	5	5
6	6	6	6	6	6	6	6
7	7	7	7	7	7	7	7
8	8	8	8	8	8	8	8
9	9	9	9	9	9	9	9

EJEMPLO DE DNI

0 3 9 5 7 2 8 9

0	0	0	0	0	0	0	0
1	1	1	1	1	1	1	1
2	2	2	2	2	2	2	2
3	3	3	3	3	3	3	3
4	4	4	4	4	4	4	4
5	5	5	5	5	5	5	5
6	6	6	6	6	6	6	6
7	7	7	7	7	7	7	7
8	8	8	8	8	8	8	8
9	9	9	9	9	9	9	9

Documento firmado electrónicamente por
ESMERALDA LOZANO MARCO
Jefe de Servicio
Personal
29/04/2026 20:41:22