



## 7. INFORME FINAL: RESULTADOS



Año de cálculo **2016**

Municipio **BURGOS**

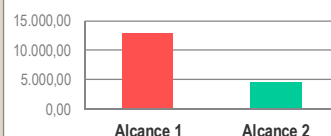
Provincia **Burgos**

### RESULTADOS ABSOLUTOS AÑO DE CÁLCULO

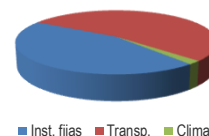
ALCANCE 1	Instalaciones fijas	5.776,72 t CO <sub>2</sub>
	Transporte*	6.960,94 t CO <sub>2</sub> eq
	Refrigeración/climatización	241,08 t CO <sub>2</sub> eq
TOTAL ALCANCE 1		12.978,74 t CO <sub>2</sub> eq
ALCANCE 2	Electricidad	4.597,88 t CO <sub>2</sub>
ALCANCE 1+2		17.576,62 t CO <sub>2</sub> eq

\* Se excluye el transporte a través de vehículos propulsados por electricidad que se incluye en alcance 2

Huella de carbono según alcances (t CO<sub>2</sub> eq)




Distribución de actividades emisoras Alcance 1




### EVOLUCIÓN DE LOS RESULTADOS DE HUELLA DE CARBONO DE ALCANCE 1+2

AÑO DE CÁLCULO:	2016	17.576,62 t CO <sub>2</sub> eq	0,10 t CO <sub>2</sub> eq /habitante
AÑO 1:	2015	19.431,91 t CO <sub>2</sub> eq	0,11 t CO <sub>2</sub> eq /habitante
AÑO 2:		0,00 t CO <sub>2</sub> eq	t CO <sub>2</sub> eq /habitante
AÑO 3:		0,00 t CO <sub>2</sub> eq	t CO <sub>2</sub> eq /habitante

Evolución del ratio de emisiones por habitante (t CO<sub>2</sub>eq/hab)



Comparación media del ratio de emisiones de dos trienios a = año de cálculo (t CO<sub>2</sub>eq/hab)



### RESULTADOS POR EDIFICIO / SEDE

#### Planta aceite vegetal usado

ALCANCE 1	Instalaciones fijas	13,32 t CO <sub>2</sub>
	Refrigeración/climatización	0,00 t CO <sub>2</sub> eq
TOTAL ALCANCE 1 (excluido transporte)		13,32 t CO <sub>2</sub> eq
ALCANCE 2	Electricidad	3,54 t CO <sub>2</sub>
ALCANCE 1+2 (excluido transporte)		16,87 t CO <sub>2</sub> eq

#### Ecoparque

ALCANCE 1	Instalaciones fijas	218,76 t CO <sub>2</sub>
	Refrigeración/climatización	0,00 t CO <sub>2</sub> eq
TOTAL ALCANCE 1 (excluido transporte)		218,76 t CO <sub>2</sub> eq
ALCANCE 2	Electricidad	247,30 t CO <sub>2</sub>
ALCANCE 1+2 (excluido transporte)		466,06 t CO <sub>2</sub> eq

#### 8 colegios+escuela música

ALCANCE 1	Instalaciones fijas	670,07 t CO <sub>2</sub>
	Refrigeración/climatización	0,00 t CO <sub>2</sub> eq
TOTAL ALCANCE 1 (excluido transporte)		670,07 t CO <sub>2</sub> eq
ALCANCE 2	Electricidad	0,00 t CO <sub>2</sub>
ALCANCE 1+2 (excluido transporte)		670,07 t CO <sub>2</sub> eq

#### 9 dependencias municipales

ALCANCE 1	Instalaciones fijas	189,53 t CO <sub>2</sub>
	Refrigeración / climatización	0,00 t CO <sub>2</sub> eq
TOTAL ALCANCE 1 (excluido transporte)		189,53 t CO <sub>2</sub> eq
ALCANCE 2	Electricidad	0,00 t CO <sub>2</sub>
ALCANCE 1+2 (excluido transporte)		189,53 t CO <sub>2</sub> eq

#### SEMAT recogida residuos

ALCANCE 1	Instalaciones fijas	5,65 t CO <sub>2</sub>
	Refrigeración / climatización	0,00 t CO <sub>2</sub> eq
TOTAL ALCANCE 1 (excluido transporte)		5,65 t CO <sub>2</sub> eq
ALCANCE 2	Electricidad	30,34 t CO <sub>2</sub>
ALCANCE 1+2 (excluido transporte)		35,99 t CO <sub>2</sub> eq

#### Casa consistorial

ALCANCE 1	Instalaciones fijas	31,27 t CO <sub>2</sub>
	Refrigeración / climatización	0,00 t CO <sub>2</sub> eq
TOTAL ALCANCE 1 (excluido transporte)		31,27 t CO <sub>2</sub> eq
ALCANCE 2	Electricidad	0,00 t CO <sub>2</sub>
ALCANCE 1+2 (excluido transporte)		31,27 t CO <sub>2</sub> eq

#### estación autobuses+ autobuses

ALCANCE 1	Instalaciones fijas	63,08 t CO <sub>2</sub>
	Refrigeración / climatización	0,00 t CO <sub>2</sub> eq
TOTAL ALCANCE 1 (excluido transporte)		63,08 t CO <sub>2</sub> eq
ALCANCE 2	Electricidad	0,00 t CO <sub>2</sub>
ALCANCE 1+2 (excluido transporte)		63,08 t CO <sub>2</sub> eq

#### 3 polideportivos

ALCANCE 1	Instalaciones fijas	212,18 t CO <sub>2</sub>
	Refrigeración / climatización	0,00 t CO <sub>2</sub> eq
TOTAL ALCANCE 1 (excluido transporte)		212,18 t CO <sub>2</sub> eq
ALCANCE 2	Electricidad	0,00 t CO <sub>2</sub>
ALCANCE 1+2		212,18 t CO <sub>2</sub> eq