

MEMORIA 2020

Servicio de Prevención, Extinción de Incendios y Salvamento





ALARMAS GESTIONADAS DESDE EL CECOM DE BOMBEROS DE BURGOS

- INTERVENCIONES REALIZADAS POR BOMBEROS AYTO. DE BURGOS	2.639
- SERVICIOS DE COORDINACIÓN CON DIPUTACIÓN PROVINCIAL	1.358
- SERVICIOS DERIVADOS A OTRAS ADMINISTRACIONES O EMPRESAS	588

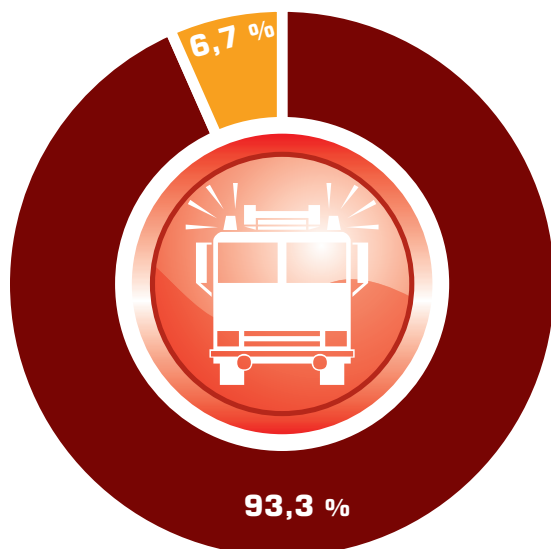


<u>TOTAL</u>	<u>4.585</u>
---------------------	---------------------





INTERVENCIONES REALIZADAS



- ◆ EN EL TÉRMINO MUNICIPAL
- ◆ FUERA DEL TÉRMINO MUNICIPAL

- EN TÉRMINO MUNICIPAL 2.462

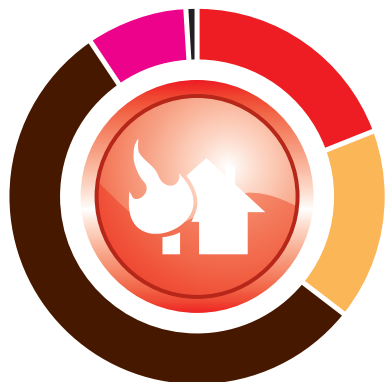
- FUERA TÉRMINO MUNICIPAL 177

TOTAL 2.639





DESGLOSE DE INTERVENCIONES



18 %  **INCENDIOS**

15,5 %  **SALVAMENTOS**

58,5 %  **ASISTENCIAS TÉCNICAS**

7,5 %  **PREVENCIÓN**

0,5 %  **FALSAS ALARMAS**

TIPO DE INTERVENCIÓN

TOTAL

- INCENDIOS 477

- SALVAMENTOS 410

- ASISTENCIAS TÉCNICAS 1.550

- PREVENCION 188

- MATERIAS PELIGROSAS 2

- FALSAS ALARMAS 12

TOTAL 2.639






INTERVENCIONES INCENDIOS

- EDIFICIOS	105	- TRANSFORMADORES	1
- INDUSTRIAS	10	- VERTEDEROS	3
- TRANSPORTE	33	- OBJETOS AISLADOS	6
- VEGETACIÓN	113	- QUEMAS CONTROLADAS	7
- CONTENEDORES	175	- OTROS INCENDIOS	24

<u>TOTAL</u>	477
---------------------	------------





INTERVENCIONES SALVAMENTOS

- TRÁFICO	35
- RESCATE PERSONAS	311
- RESCATE ANIMALES	64

<u>TOTAL</u>	410
---------------------	------------





PREVENCIONES

- RETENES PREVENTIVOS	24
- ITINERARIOS E HIDRANTES	34
- INSPECCIONES	104
- FORMACIÓN	18
- SIMULACROS	4
- OTROS	4

TOTAL **188**






ASISTENCIAS TÉCNICAS

- SANEADO DE FACHADAS	160	- RIESGOS DE LA NATURALEZA	232
- APERTURA DE PUERTAS Y SIMILARES	58	- AFIANZAMIENTO MOBILIARIO	50
- ENJAMBRES Y SIMILARES	189	- RETIRADA DE PANCARTAS, VALLAS	30
- LIMPIEZA DE CALZADA	65	- COLOCAR CHAPAS, ARQUETAS	24
- LIMPIEZA DE RAMAS	114	- DESATASCO CANALIZACIONES	13
- ACHIQUE DE AGUAS, FUGAS	78	- ELECTRICIDAD	11
- APEOS, APUNTALAMIENTOS	5	- BÚSQUEDA DE OBJETOS	5
- FUGA DE GAS, MALAS COMBUSTIONES	37	- DESINFECCIÓN	430
- RECON. Y VERIFICACIÓN DE SITUACIONES	49		

TOTAL

1550





FALSAS ALARMAS

- FALSAS ALARMAS

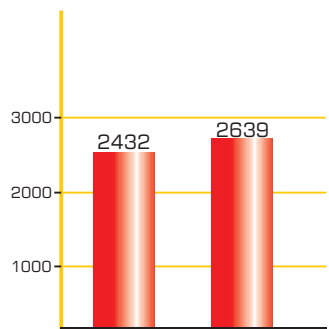
12

TOTAL

12

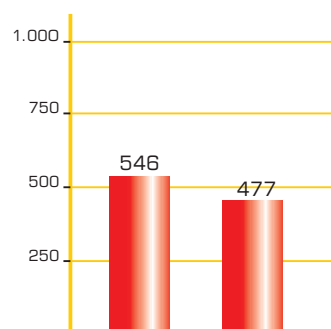


COMPARATIVA INTERVENCIONES



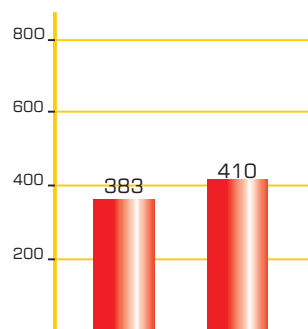
TOTAL DE SALIDAS

▲
Aumenta
8,5 %



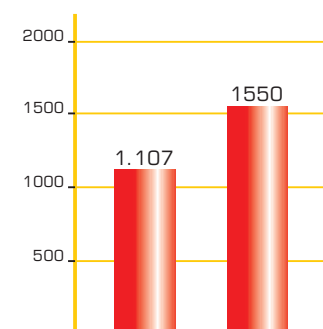
INCENDIOS

▼
Disminuye
-13 %



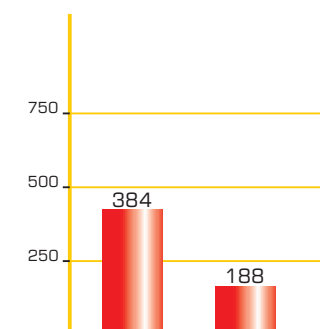
SALVAMENTOS

▲
Aumenta
7 %



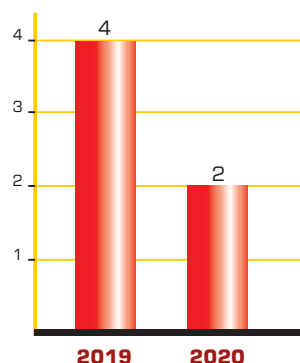
ASISTENCIAS TÉCNICAS

▲
Aumenta
40 %



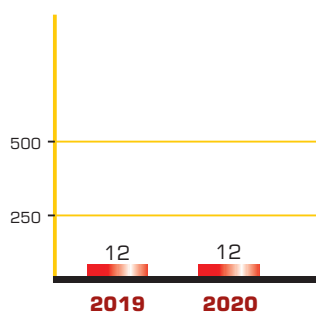
PREVENCIÓN

▼
Disminuye
- 51 %



MATERIAS PELIGROSAS

▼
Disminuye
50 %



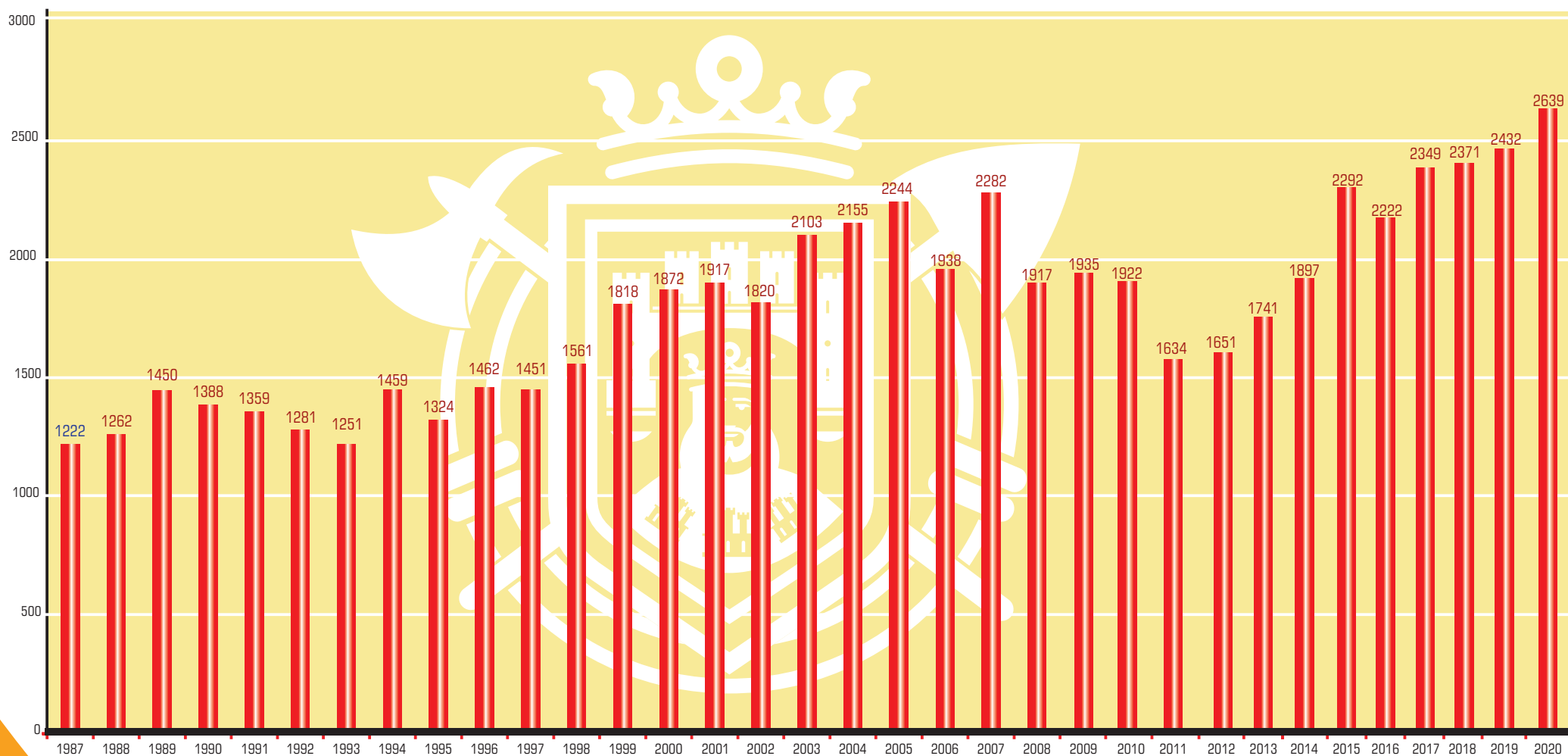
FALSAS ALARMAS

▲▼
IGUAL
0 %

	AÑO 2019	AÑO 2020	DIFERENCIA	PORCENTAJE
- TOTAL DE SALIDAS	2.432	2.639	207	8,5 %
- INCENDIOS	546	477	-69	-13 %
- SALVAMENTOS	383	410	27	7 %
- ASISTENCIAS TÉCNICAS	1.107	1.550	443	40 %
- PREVENCIÓN	384	188	-196	-51 %
- MATERIAS PELIGROSAS	4	2	- 2	-50 %
- FALSAS ALARMAS	12	12	0	0 %



GRÁFICO COMPARATIVO DE INTERVENCIONES POR AÑO





RESUMEN MEMORIA BOMBEROS 2020

Durante el año 2020, en la Sala de Comunicaciones de Emergencias del Servicio de Prevención, Extinción de Incendios y Salvamento del Ayuntamiento de Burgos, se atendieron 4.585 avisos de emergencia de toda la provincia.

De estos 4.585 avisos de emergencia, 2.639 fueron intervenciones realizadas por el personal de este Servicio.

En base al Convenio de gestión de avisos de emergencia que nuestro Ayuntamiento tiene suscrito con la Diputación Provincial de Burgos, se coordinaron 1.358 avisos de emergencia, los cuales fueron atendidos por el personal voluntario que la Diputación Provincial tiene asignados en sus 19 parques de bomberos voluntarios en la provincia.

Los 588 avisos restantes, fueron derivados a otras administraciones o secciones municipales para su resolución.

De las 2.639 intervenciones realizadas en el año 2020 por nuestro personal, 177 se realizaron fuera del término municipal, en base también al Convenio que tiene suscrito nuestro Ayuntamiento con la Diputación Provincial de Burgos para la prestación de servicios de emergencia.

El número de emergencias atendidas por este Servicio de bomberos en el año 2020, respecto al año anterior, supuso un aumento de 207 intervenciones, en torno al 9 %.

El desglose de intervenciones nos muestra que los “Incendios” con 477 salidas suponen un 18 % del total de intervenciones realizadas en el año 2020, los “Salvamentos” con 410 salidas, suponen un 15,5 %, las “Asistencias Técnicas”, con 1.550 salidas, suponen un 58,5 %, las de “Prevención” con 188 salidas, suponen un 7,5 % y las “Falsas Alarmas”, con 12 llamadas, suponen el 0,5 %.

INCENDIOS:

1. Es significativo el descenso de intervenciones en incendios pasando de 546 en el año 2019 a 477 en 2020 en parte motivado por la reducción durante los meses de confinamiento por el Covid-19.
2. Los incendios de vivienda se mantuvieron en registros similares con 105 intervenciones.
3. Las intervenciones por incendio en industria se redujeron de 12 a 10 en 2020.
4. Nuestro trabajo por incendio en vehículos ascendió ligeramente hasta 33 intervenciones.
5. Descendieron significativamente las intervenciones realizadas para atender los incendios de vegetación, pasando de las 161 intervenciones realizadas en el año 2019, a 113 intervenciones realizadas en el año 2020. La mayor concentración de este tipo de intervenciones las seguimos encontrando en los meses verano.
6. Los incendios de contenedores se mantuvieron en cifras similares con un total de 175 intervenciones.





SALVAMENTOS:

1. En el año 2020 intervenimos en 35 accidentes de tráfico, 14 menos que en el año anterior.
2. El número de rescate de personas en sus viviendas ascendió significativamente de 273 a 311, de las cuales 263 fueron relacionadas con personas enfermas o impedidas. Durante el año 2020 tuvimos el trágico balance de rescatar 20 personas fallecidas 6 más que el año anterior, lo que denota la clara influencia de la pandemia.
3. El número de intervenciones relacionadas con el rescate de animales, tuvo un incremento de 7 intervenciones, pasando de las 57 del año 2019 a las 64 del año 2020.

ASISTENCIAS TÉCNICAS:

En este apartado se recoge un gran número de tipologías de intervención de nuestro Servicio.

1. Una nueva tipología de intervenciones que añadimos durante el 2020, son las desinfecciones de instalaciones ante la pandemia del Covid-19. En el año 2020 realizamos un total de 430 desinfecciones en hospitales, residencias de ancianos, mercados, estaciones etc. Concentrando el mayor número durante los meses de marzo, abril y mayo.
2. El número de intervenciones realizadas por saneado de fachadas, sufrió un ascenso respecto a las efectuadas en el año anterior, habiendo sido atendidos 160 avisos por esta causa, 45 más que en el año 2019.
3. Las aperturas de puertas han aumentado de 54 a 58 intervenciones.
4. Las intervenciones realizadas por recogida de enjambres, han ascendido en un número importante, pasando de 134 en el año 2019, a 189 realizadas en el año 2020. El mayor número de este tipo de intervenciones se realizaron entre los meses de junio a octubre.
5. Las intervenciones por inclemencias meteorológicas realizadas en el año 2020 fueron 511. Las emergencias atendidas por esta causa, engloban los servicios de limpieza de ramas, achiques de agua, riesgos de la naturaleza, afianzamiento de mobiliario, colocación de chapas y desatasco de canalizaciones. Destacan el aumento de intervenciones de limpieza de ramas interviniendo en 114 ocasiones.
6. Las fugas de gas también aumentaron hasta las 37.
7. Las intervenciones relacionadas con mercancías peligrosas se redujeron a la mitad, y los apeos y apuntalamiento ascendieron a 5 intervenciones.
8. En el resto de tipologías correspondientes a este apartado, no se registraron valores cuantitativos importantes de desfase respecto al año anterior.

PREVENCIÓN:

El número total refleja un significativo descenso hasta la mitad, en un año totalmente condicionado por la pandemia. En el apartado de prevención se recogen los trabajos relacionados con actividades de colaboración con la ciudadanía, con empresas, con inspecciones, revisiones, simulacros y cursos de formación sobre seguridad y protección contra incendios.

Fuera del apartado de prevención aunque con una importancia significativa destacan las 434 prácticas de intervenciones en emergencias realizadas.

FALSAS ALARMAS:

Se recibieron 12 avisos por falsas alarmas en el año 2020 al igual en el año anterior.





ANEXOS




VEHÍCULOS 2020



VEHÍCULOS DEL SERVICIO DE PREVENCIÓN, EXTINCIÓN DE INCENDIOS Y SALVAMENTO

TIPO DE VEHÍCULOS	Nº	EDAD MEDIA
AUTOBOMBAS	6	9,5 AÑOS
CAMIONES DE INTERVENCIÓN EN ALTURA	2	18 AÑOS
AUXILIARES	8	12 AÑOS
TOTAL VEHÍCULOS	16	







MEDIOS HUMANOS 2021



PERSONAL DEL SERVICIO DE PREVENCIÓN, EXTINCIÓN DE INCENDIOS Y SALVAMENTO

DENOMINACIÓN		RPT	PLANTILLA CUBIERTA
JEFE		1	1
SUBJEFE		1	1
SUBOFICIAL		1	0
SARGENTO INTERVENCIÓN		6	5
CABO INTERVENCIÓN		18	13
CABO CONDUCTOR		1	0
CABO PREVENCIÓN		5	2
BOMBERO CONDUCTOR		18	12
BOMBERO		74	55
TOTAL		125	89



